

# PROLINK LIFE

## HANDLEIDING E-SIGNATURE

21/03/2022



# PROCEDURE E-SIGNATURE



**Allianz** Documenten Support EN NL FR → Afmelden

Verzekeringnemer: Pol Kerckhof | Ondersrijving: 796367749596 | Product: Allianz Excellence + | Status: In afwachting

Step 12 van 13

Storting | Begunstigden | Verklaringen | Ondersrijvingsoverzicht | Ondertekenen en Verzenden | Definitieve verzending

### Contractuele documenten ondertekenen

Overzicht van de contractuele documenten

Ondersrijvingsformulier | Te ondertekenen | **Op papier** | **E-Sign** | Download

Manueel aan te vullen en te ondertekenen documenten

TERUG | **VOLGENDE**

# PROCEDURE E-SIGNATURE



Allianz Documenten Support Klantenanalyse EN NL FR → Afmelden

Verzekeringnemer: Bruno José Olivier  
Onderschrijving: 703439456861  
Product: Allianz for a Better World  
Status: In afwachting



## Documenten opladen

Overzicht documenten

Kopie van de e-ID	VERPLICHT	<input type="radio"/> TE UPLOADEN	Upload	Download
Adresbewijs	OPTIONEEL	<input type="radio"/> TE UPLOADEN	Upload	Download

De upload van documenten is mogelijk in pdf, jpeg, jpg, tif, tiff en png.

Indien u gekozen hebt om het Onderschrijvingsformulier digitaal te ondertekenen, moet u hier enkel de Kopie van de e-ID en ev. het adresbewijs opladen.

TERUG **VOLGENDE**

# PROCEDURE E-SIGNATURE



Allianz | Documenten | Support | Klantenanalyse | EN NL FR | Afmelden

Verzekeringnemer Bruno José Olivier	Onderschrijving 703439456861	Product Allianz for a Better World	Status In afwachting
--	---------------------------------	---------------------------------------	-------------------------



## e-Sign contractuele documenten

Overzicht van de ondertekenaars van het documenten

Bruno José Olivier <small>Verzekeringnemer</small> <small>Verzekerde</small>	
GSM-nummer*	E-mailadres*
<input type="text"/>	<input type="text" value="xFaras@allianz.be"/>

Om het Onderschrijvingsformulier digitaal te kunnen tekenen, zijn het GSM-nummer en het e-mailadres van de verzekeringnemer(s) noodzakelijke gegevens om dit proces correct en volledig te kunnen doorlopen.

Als deze gegevens reeds ingebracht werden bij het creëren van de Klant, worden deze hier automatisch overgenomen.

Mochten deze nog niet ingevoerd zijn, dan kan dit nog steeds bij deze stap gebeuren.

TERUG **VOLGENDE**

# PROCEDURE E-SIGNATURE



**Aandachtspunt:** Vanaf dit moment is het de verantwoordelijkheid van uw klant om dit via digitale handtekening te ondertekenen en kunt u als makelaar niet meer tussenkomen in dit proces en dus ook geen tussenkomst meer vragen van het beheer.  
De klant heeft **4 weken de tijd** om dit effectief uit te voeren.

Nadat u op OK gedrukt heeft, kan het eventjes duren vooraleer het volgende scherm verschijnt.

# PROCEDURE E-SIGNATURE




**Allianz** Documenten Support Klantenanalyse EN NL FR Afmelden

Verzekeringnummer: Bruno José Olivier	Ondersrijving: 703439456861	Product: Allianz for a Better World	Status: In afwachting
--	--------------------------------	--	--------------------------

Stap 13 van 13

< Storting Begunstigden Verklaringen **Onderschrijversoverzicht** Ondertekenen en Verzenden Definitieve verzending >

### Definitieve verzending



**Verwerken elektronische handtekening**

Uw ondertekening wordt automatisch ingediend van zodra het Onderschrijvingsformulier volledig ondertekend is door alle vereiste partijen.

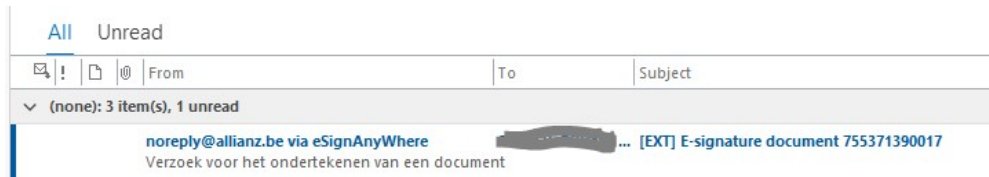
[NAAR HET DASHBOARD](#)

Dit is de laatste stap in het Portaal. Nu worden de verdere stappen gecommuniceerd naar de klant via sms en e-mail.

## PROCEDURE E-SIGNATURE



1. De klant ontvangt een e-mail, met het verzoek om een document te tekenen:



2. Als de klant de e-mail opent, wordt er gevraagd om het document te openen:



## PROCEDURE E-SIGNATURE



3. De klant wordt gevraagd om een “transactiecode aan te vragen”. De klant zal deze binnen de 5’ per sms ontvangen zodat hij zich kan authenticeren.

### Beveiligingsverzoek van afzender

Afzender: [Allianz Benelux](#)  
Enveloppe: Sign Contract: [REDACTED]@[REDACTED]  
Bestanden: SubscriptionForm\_755371390017.pdf

---

De afzender verzoekt u om uw identiteit te verifiëren met volgende:

- **SMS**

**TRANSACTIONCODE AANVRAGEN**

AUTHENTICEREN



## PROCEDURE E-SIGNATURE



4. De klant ontvangt de code per sms en geeft deze onderaan in:

### Beveiligingsverzoek van afzender

Afzender: [Allianz Benelux](#)  
Enveloppe: Sign Contract: [REDACTED]@[REDACTED]  
Bestanden: SubscriptionForm\_755371390017.pdf

---

De afzender verzoekt u om uw identiteit te verifiëren met volgende:

- **SMS**

**TRANSACTIONCODE AANVRAGEN**

De transactiecode is verzonden naar + [REDACTED]  
Uw transactiecode verloopt in 4:43  
Transactie-ID: w4dYzvZ28T

Code:

**AUTHENTICEREN**

# PROCEDURE E-SIGNATURE



5. Van zodra de code ingevoerd werd, kan de klant het Onderschrijvingsformulier zien en klikken op “sign signature field”:

The screenshot displays the eSign AnyWhere web interface. At the top, a purple navigation bar contains a left arrow and a right arrow, both highlighted with red boxes. The main content area shows a document titled "Onderschrijvingsformulier" with a large "acceptance" watermark. The document text includes contact information for Leen En Verzekeringskantoor Daems and a subject line: "Nieuwe aanvraag Allianz for a Better World op naam van Bruno OlivierNL". A signature field is visible at the bottom of the document, also highlighted with a red box. A yellow callout box points to the right arrow in the navigation bar, stating: "Klik bovenaan op het pijltje 'volgende' om het document te kunnen ondertekenen." The footer of the page contains copyright information and a footer ID: "10 / 10".

## PROCEDURE E-SIGNATURE



6. De klant voert zijn telefoonnummer in om een transactiecode te ontvangen.

**Onderteken met de transactiecode**

Wilt u de transactiecode verzenden om te beginnen met het ondertekeningproces?

Gelieve uw telefoonnummer in te voeren;

Selecteer het land, geef het gsm-nummer op en klik op "Verzenden".

7. De klant ontvangt een tweede code op zijn gsm en gebruikt deze om het document te ondertekenen.

**Onderteken met de transactiecode**

Voer de geheime code in om de handtekening te bevestigen.

Ondertekend door: [redacted]  
E-mail: [redacted]  
Tijdstip ondertekening: 18-01-2022 11:30:07 (+01:00)  
IP-adres: [redacted]


Transactie-ID: 7JcwCXvb6  
Uw geheime code verloopt in 4:28

Voer de ontvangen code in en klik op "Onderteken".

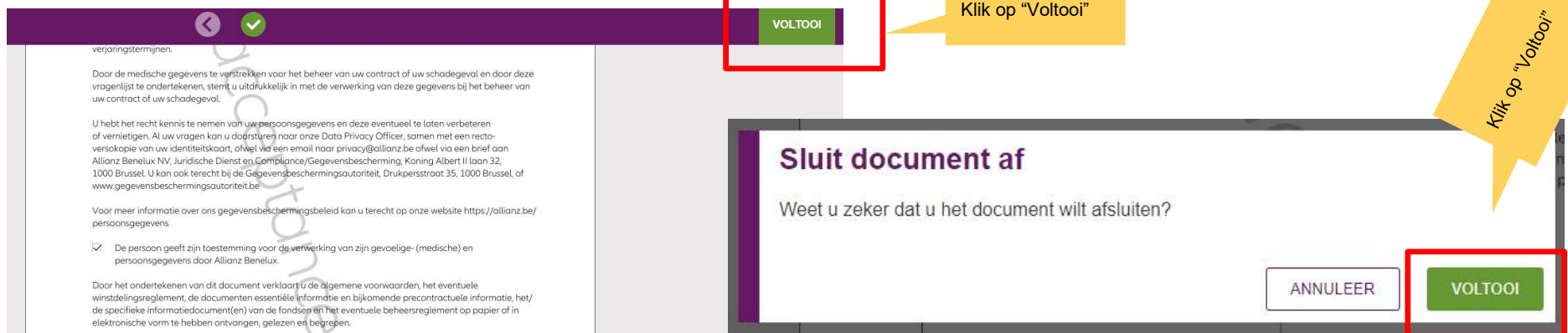
# PROCEDURE E-SIGNATURE



## 8. Handtekening verschijnt op het document:



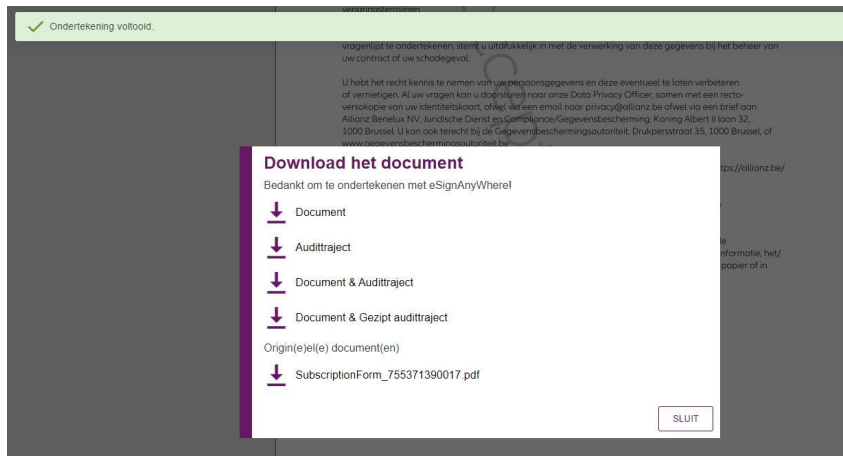
## 9. De klant voltooit het proces.



# PROCEDURE E-SIGNATURE



## 10. Resultaat:



11. De klant ontvangt het Onderschrijvingsformulier per e-mail en het getekend document wordt eveneens naar de back-office gestuurd.

